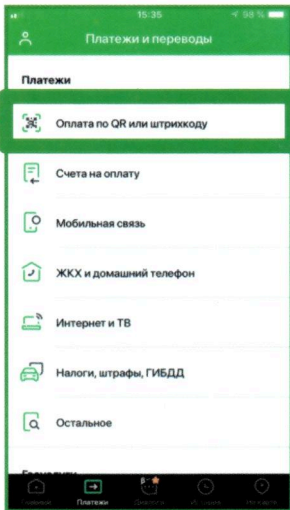


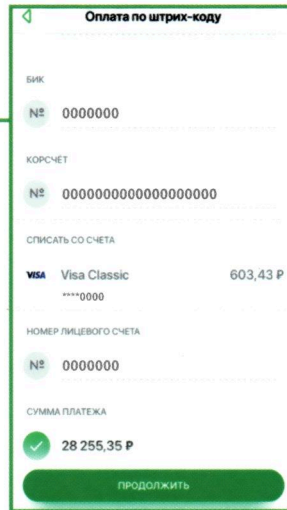
ОПЛАТИТЕ ЖКХ УДОБНО!

По штрих-коду в мобильном приложении «Сбербанк Онлайн»



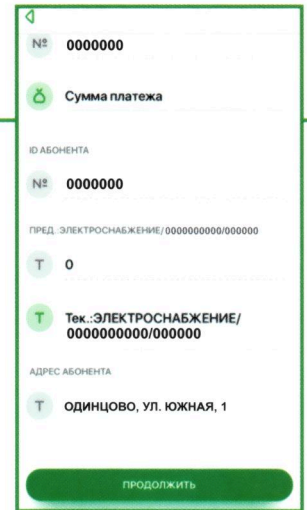
Шаг 1

Выберите платежи по QR-коду* или штрих-коду



Шаг 2

Наведите камеру телефона на QR-код или штрих-код




Шаг 3

Проверьте Сумму (можно изменить) и введите текущие показания счетчиков

* QR-код (англ. Quick Response Code – код быстрого реагирования) – это двухмерный штрих-код (или бар-код), предоставляющий информацию для ее быстрого распознавания с помощью камеры на мобильном телефоне.


По штрих-коду в терминалах и банкоматах

1



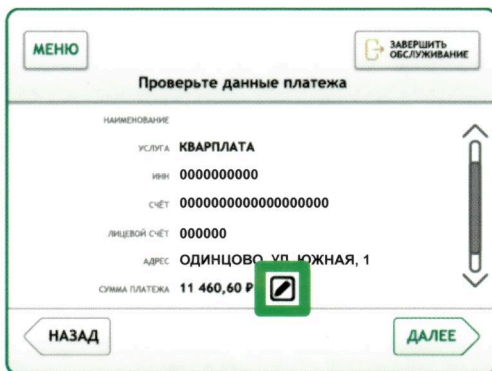
Выберите вариант оплаты

2



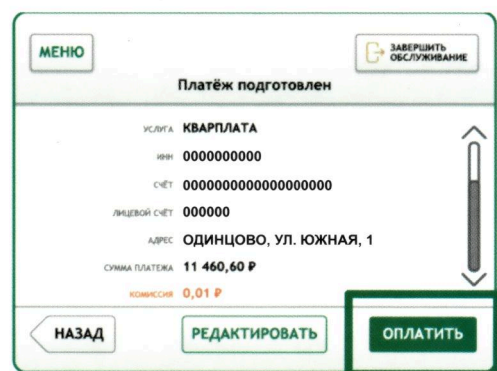
Поднесите штрих-код к считывателю

3



При необходимости скорректируйте сумму

4



Подтвердите платеж

При оплате услуг ЖКХ через Сбербанк может взиматься комиссия. Подробную информацию уточняйте на сайте банка www.sberbank.ru, в отделениях или по номерам 8 800 555 55 50 и 900 (номер 900 доступен для абонентов сотовых операторов МТС, Билайн, Мегафон и Теле2 на территории России. Тарификация бесплатная при нахождении в домашнем регионе и во внутрисетевом роуминге). Мобильное приложение «Сбербанк Онлайн» доступно клиентам – держателям международных банковских карт Сбербанка (за исключением корпоративных карт), подключенных к СМС-сервису «Мобильный банк». Для использования «Сбербанк Онлайн» необходим доступ к сети Интернет. В отношении информационной продукции без ограничения по возрасту.

ПАО Сбербанк. Генеральная лицензия Банка России на осуществление банковских операций № 1481 от 11.08.2015.